



**Governo Municipal  
Jijoca de Jericoacoara - Ceará**

---

---

**RELATÓRIO RESUMIDO DA EXECUÇÃO ORÇAMENTÁRIA**

---

---

**RREO**

**1º BIMESTRE/2014**

---

---

**PUBLICADO CONFORME EDITAL Nº 2014.03.27-1**

---

---



Governo Municipal  
Jijoca de Jericoacoara - Ceará

## **EDITAL DE PUBLICAÇÃO Nº 2014.03.27-1**

O **Prefeito do Município de JIJOCA DE JERICOACOARA – Estado do Ceará, FRANCISCO LINDOMAR FILOMENO OLIVEIRA**, em pleno exercício do cargo e no uso competente de suas atribuições, notadamente as conferidas pelo Art. 28, Inciso X, da Constituição do Estado do Ceará, **RESOLVE** publicar o **RELATÓRIO RESUMIDO DA EXECUÇÃO ORÇAMENTÁRIA – RREO**, atinente ao **1º BIMESTRE** do exercício financeiro de **2014**, das seguintes formas:

1. Mediante afixação nos locais de amplo acesso do público em geral no âmbito do Município de **JIJOCA DE JERICOACOARA/CE**; e
2. Em meio eletrônico de acesso ao público conforme disposto no Art. 48 da LRF, no endereço: [www.municipiosconsultoria.com.br](http://www.municipiosconsultoria.com.br).
3. Em meio eletrônico de acesso ao público conforme disposto no Art. 48 da LRF, no endereço: [www.JIJOCA DE JERICOACOARA.ce.gov.br](http://www.JIJOCA DE JERICOACOARA.ce.gov.br).

**PUBLIQUE-SE, DIVULGUE-SE, CUMPRA-SE.**

Paço do Poder Executivo Municipal de JIJOCA DE JERICOACOARA – Estado do Ceará  
Em, 27 de MARÇO de 2014.

  
FRANCISCO LINDOMAR FILOMENO OLIVEIRA  
Prefeito Municipal

**GOVERNO MUNICIPAL DE JIJOCA DE JERICOCOARARA**  
**Relatório Resumido de Execução Orçamentária**

**Balanco Orçamentário**

Orçamento Fiscal e da Seguridade Social

Período: Janeiro a Fevereiro de 2014/Bimestre: Janeiro e Fevereiro

Recetas	Previsão Inicial	Previsão Atualizada (a)	Recetas Realizadas				Saldo a Realizar (a-c)
			No Bimestre (b)		Até o Bimestre (c)		
			% (ba)	% (ca)	% (ba)	% (ca)	
<b>Recetas (Exceto Intra-Orçamentárias) (I)</b>	<b>62.122.000,00</b>	<b>62.122.000,00</b>	<b>7.325.777,57</b>	<b>11,79</b>	<b>7.325.777,57</b>	<b>54.796.222,43</b>	
Recetas Correntes	43.772.000,00	43.772.000,00	7.300.961,73	16,68	7.300.961,73	36.471.038,27	
Receta Tributária	937.000,00	937.000,00	319.211,15	34,07	319.211,15	617.788,85	
Impostos	915.000,00	915.000,00	223.405,48	24,42	223.405,48	691.594,52	
Taxas	20.000,00	20.000,00	95.805,67	479,03	95.805,67	-75.805,67	
Contribuição de Melhoria	2.000,00	2.000,00	0,00	0,00	0,00	2.000,00	
Recetas de Contribuições	173.400,00	173.400,00	0,00	0,00	0,00	173.400,00	
Contribuições Econômicas	173.400,00	173.400,00	0,00	0,00	0,00	173.400,00	
Receta Patrimonial	92.400,00	92.400,00	18.198,51	19,70	18.198,51	74.201,49	
Recetas Imobiliárias	3.400,00	3.400,00	0,00	0,00	0,00	3.400,00	
Recetas de Valores Mobiliários	83.600,00	83.600,00	18.198,51	21,77	18.198,51	65.401,49	
Outras Recetas Patrimoniais	5.400,00	5.400,00	0,00	0,00	0,00	5.400,00	
Receta de Serviços	104.850,00	104.850,00	0,00	0,00	0,00	104.850,00	
Transferências Correntes	41.354.650,00	41.354.650,00	7.525.655,64	18,20	7.525.655,64	33.828.994,36	
Transferências Intergovernamentais	35.478.340,00	35.478.340,00	7.523.056,62	21,20	7.523.056,62	27.955.283,38	
Transferências de Instituições Privadas	23.000,00	23.000,00	601,80	2,62	601,80	22.398,20	
Transferências de Convênios	5.853.310,00	5.853.310,00	1.997,22	0,03	1.997,22	5.851.312,78	
Outras Recetas Correntes	1.109.700,00	1.109.700,00	37.074,24	3,34	37.074,24	1.072.625,76	
Multas e Juros de Mora	16.900,00	16.900,00	0,00	0,00	0,00	16.900,00	
Indenizações e Restituições	67.800,00	67.800,00	0,00	0,00	0,00	67.800,00	
Receta da Dívida Ativa	75.000,00	75.000,00	0,00	0,00	0,00	75.000,00	
Recetas de Capital	18.350.000,00	18.350.000,00	36.989,70	49,32	36.989,70	38.010,30	
Transferências de Capital	18.150.000,00	18.150.000,00	24.815,84	0,14	24.815,84	18.325.184,16	
Transferências Intergovernamentais	950.000,00	950.000,00	24.815,84	0,14	24.815,84	18.125.184,16	
Transferências de Convênios	17.200.000,00	17.200.000,00	0,00	0,00	0,00	17.200.000,00	
Outras Recetas de Capital	200.000,00	200.000,00	0,00	0,00	0,00	200.000,00	
Outras Recetas	200.000,00	200.000,00	0,00	0,00	0,00	200.000,00	
Recetas Correntes Intra-Orçamentárias (II)	0,00	0,00	0,00	0,00	0,00	0,00	
Subtotal das Recetas (III) = (I + II)	62.122.000,00	62.122.000,00	7.325.777,57	---	7.325.777,57	54.796.222,43	
Operações de Crédito							
Refinanciamento (IV)							

R\$ 1,00

**GOVERNO MUNICIPAL DE JIJOCA DE JERICOCOACARA**  
**Relatório Resumido de Execução Orçamentária**  
**Balço Orçamentário**  
**Orçamento Fiscal e da Seguridade Social**  
**Período: Janeiro a Fevereiro de 2014/Bimestre: Janeiro e Fevereiro**

RREO - Anexo I (LRF, Art. 52, inciso I, alínea "a" e "b" do inciso II e §1º)																			
Déficit(VI)		-		-		-		-		-		-		-		-		R\$ 1,00	
Total (VII) = (V + VI)		62.122.000,00		62.122.000,00		7.325.777,57		---		7.325.777,57		---		-		-		-	
Saldo de Exercícios Anteriores (Utilizado para Créditos Adicionais)		-		-		-		-		-		-		-		-		-	
Despesas	Dotação Inicial (d)	Créditos Adicionais (e)	Dotações Atualizadas (f)=(d+e)	Despesas Empenhadas		Despesas Liquidadas		%	Saldo a Liquidar (f-g)										
				No Bimestre	Até o Bimestre	No Bimestre	Até o Bimestre												
Despesas (Exceção Intra-Orçamentárias) (VIII)	62.122.000,00	0,00	62.122.000,00	11.962.295,90	11.962.295,90	5.570.409,17	5.570.409,17	8,97	56.551.590,83										
DESPESAS CORRENTES	42.733.500,00	788.430,00	43.521.930,00	11.180.843,71	11.180.843,71	4.975.206,48	4.975.206,48	11,43	38.546.723,52										
PESSOAL E ENCARGOS SOCIAIS	20.601.000,00	187.900,00	20.788.900,00	5.826.711,57	5.826.711,57	3.125.434,12	3.125.434,12	15,03	17.663.465,88										
JUROS E ENCARGOS DA DÍVIDA	50.000,00	0,00	50.000,00	0,00	0,00	0,00	0,00	0,00	50.000,00										
OUTRAS DESPESAS CORRENTES	22.082.500,00	600.530,00	22.683.030,00	5.354.132,14	5.354.132,14	1.849.772,36	1.849.772,36	8,15	20.833.257,64										
DESPESAS DE CAPITAL	19.338.500,00	-788.430,00	18.550.070,00	781.452,19	781.452,19	595.202,69	595.202,69	3,21	17.954.867,31										
INVESTIMENTOS	19.038.500,00	-788.430,00	18.250.070,00	627.603,89	627.603,89	568.227,77	568.227,77	3,11	17.681.842,23										
AMORTIZAÇÃO DA DÍVIDA	300.000,00	0,00	300.000,00	153.848,30	153.848,30	26.974,92	26.974,92	8,99	273.025,08										
Reserva de Contingência	50.000,00	0,00	50.000,00	0,00	0,00	0,00	0,00	0,00	50.000,00										
Reserva de Contingência	50.000,00	0,00	50.000,00	0,00	0,00	0,00	0,00	0,00	50.000,00										
Despesas Intra-Orçamentárias (IX)	62.122.000,00	0,00	62.122.000,00	11.962.295,90	11.962.295,90	5.570.409,17	5.570.409,17	---	56.551.590,83										
Subtotal das Despesas (X) = (VIII + IX)	62.122.000,00	0,00	62.122.000,00	11.962.295,90	11.962.295,90	5.570.409,17	5.570.409,17	---	56.551.590,83										
Amortização da Div. / Refinanciamento (XI)	62.122.000,00	0,00	62.122.000,00	11.962.295,90	11.962.295,90	5.570.409,17	5.570.409,17	---	56.551.590,83										
Superávit (XIII)	-	-	-	-	-	-	1.755.368,40	-	-										
Total (XIV) = (XII + XIII)	62.122.000,00	0,00	62.122.000,00	11.962.295,90	11.962.295,90	5.570.409,17	7.325.777,57	-	-										

GOVERNO MUNICIPAL DE JUIÇA DE JERICÓACOARA  
Relatório Resumido de Execução Orçamentária  
**Balanco Orçamentário**  
Orçamento Fiscal e da Seguridade Social  
Período: Janeiro a Fevereiro de 2014/Bimestre: Janeiro e Fevereiro

RREO - Anexo I (LRF, Art. 52, inciso I, alíneas "a" e "b" do inciso II e §1º)

R\$ 1,00

  
\_\_\_\_\_  
**FRANCISCO LINDOMAR FILOMENO OLIVEIRA**  
Prefeito Municipal

  
\_\_\_\_\_  
**FRANCISCO ANTONIO DO NASCIMENTO NETO**  
Contabilista - CRC 10.648/0-5

  
\_\_\_\_\_  
MUNICÍPIOS CONSULTORIA LTDA  
CONTROLE INTERNO EM GESTÃO FISCAL

  
\_\_\_\_\_  
**FRANCISCO WILLAMY DE VASCONCELOS SILVEIRA**  
SEC. DE FINANÇAS



**GOVERNO MUNICIPAL DE JUIÇA DE JERICOCOACARA**  
**Relatório Resumido de Execução Orçamentária**  
**Demonstrativo da Execução das Despesas por Função/Subfunção**  
**Órgamento Fiscal e da Seguridade Social**  
**Período: Janeiro a Fevereiro de 2014/Bimestre: Janeiro e Fevereiro**

	R\$ 1,00										
RR00 - Anexo II LRF, Art. 52, inciso II, alínea "C"											
Educação Especial	150.000,00	150.000,00	0,00	0,00	0,00	0,00	0,00	0,00	0,00	150.000,00	
Educação Básica	5.480.000,00	5.624.000,00	784.986,02	784.986,02	266.726,06	266.726,06	4,79	4,74	5.357.273,94		
Transferências	2.080.000,00	2.080.000,00	1.243.000,00	1.243.000,00	201.203,19	201.203,19	3,61	9,67	1.878.796,81		
Cultura	1.045.000,00	1.045.000,00	185.054,00	185.054,00	62.000,00	62.000,00	1,11	5,93	983.000,00		
Difusão Cultural	1.045.000,00	1.045.000,00	185.054,00	185.054,00	62.000,00	62.000,00	1,11	5,93	983.000,00		
Direito da Cidadania	290.000,00	240.000,00	0,00	0,00	0,00	0,00	0,00	0,00	240.000,00		
Defesa Civil	60.000,00	60.000,00	0,00	0,00	0,00	0,00	0,00	0,00	60.000,00		
Assistência à Criança e ao Adolescente	150.000,00	150.000,00	0,00	0,00	0,00	0,00	0,00	0,00	150.000,00		
Direitos Individuais, Coletivos e Difusos	80.000,00	30.000,00	0,00	0,00	0,00	0,00	0,00	0,00	30.000,00		
Urbanismo	3.600.000,00	3.600.000,00	970.484,75	970.484,75	351.334,20	351.334,20	6,31	9,76	3.248.665,80		
Administração Geral	410.000,00	410.000,00	0,00	0,00	0,00	0,00	0,00	0,00	410.000,00		
Infra-Estrutura Urbana	1.650.000,00	1.650.000,00	121.031,16	121.031,16	121.031,16	121.031,16	2,17	7,34	1.528.968,84		
Serviços Urbanos	1.540.000,00	1.540.000,00	849.453,59	849.453,59	230.303,04	230.303,04	4,13	14,95	1.309.696,96		
Habitação	500.000,00	500.000,00	0,00	0,00	0,00	0,00	0,00	0,00	500.000,00		
Assistência Comunitária	500.000,00	500.000,00	0,00	0,00	0,00	0,00	0,00	0,00	500.000,00		
Saneamento	1.830.000,00	1.130.300,00	0,00	0,00	0,00	0,00	0,00	0,00	1.130.300,00		
Assistência Comunitária	1.050.000,00	950.000,00	0,00	0,00	0,00	0,00	0,00	0,00	950.000,00		
Saneamento Básico Urbano	780.000,00	180.300,00	0,00	0,00	0,00	0,00	0,00	0,00	180.300,00		
Gestão Ambiental	170.000,00	170.000,00	0,00	0,00	0,00	0,00	0,00	0,00	170.000,00		
Controle Ambiental	170.000,00	170.000,00	0,00	0,00	0,00	0,00	0,00	0,00	170.000,00		
Ciência e Tecnologia	100.000,00	100.000,00	0,00	0,00	0,00	0,00	0,00	0,00	100.000,00		
Tecnologia da Informação	100.000,00	100.000,00	0,00	0,00	0,00	0,00	0,00	0,00	100.000,00		
Agricultura	1.290.000,00	1.259.830,00	121.750,82	121.750,82	66.034,97	66.034,97	1,19	5,24	1.193.795,03		
Administração Geral	260.000,00	270.560,00	119.800,82	119.800,82	66.034,97	66.034,97	1,19	24,41	204.525,03		
Recursos Hídricos	500.000,00	459.270,00	0,00	0,00	0,00	0,00	0,00	0,00	459.270,00		
Defesa Sanitária Animal	250.000,00	250.000,00	1.950,00	1.950,00	0,00	0,00	0,00	0,00	250.000,00		
Extensão Rural	200.000,00	200.000,00	0,00	0,00	0,00	0,00	0,00	0,00	200.000,00		
Promoção Comercial	80.000,00	80.000,00	0,00	0,00	0,00	0,00	0,00	0,00	80.000,00		
Comércio e Serviços	2.830.000,00	2.780.000,00	2.310,00	2.310,00	2.310,00	2.310,00	0,04	0,08	2.777.690,00		
Abastecimento	1.210.000,00	1.210.000,00	0,00	0,00	0,00	0,00	0,00	0,00	1.210.000,00		
Promoção Comercial	480.000,00	480.000,00	0,00	0,00	0,00	0,00	0,00	0,00	480.000,00		
Turismo	540.000,00	490.000,00	2.310,00	2.310,00	2.310,00	2.310,00	0,04	0,47	487.690,00		
Transporte Rodoviário	600.000,00	600.000,00	0,00	0,00	0,00	0,00	0,00	0,00	600.000,00		
Energia	350.000,00	280.000,00	0,00	0,00	0,00	0,00	0,00	0,00	280.000,00		
Energia Elétrica	350.000,00	280.000,00	0,00	0,00	0,00	0,00	0,00	0,00	280.000,00		
Transporte	3.780.000,00	3.791.000,00	87.864,24	87.864,24	46.066,52	46.066,52	0,83	1,22	3.744.933,48		
Administração Geral	1.050.000,00	1.061.000,00	73.951,69	73.951,69	32.153,97	32.153,97	0,58	3,03	1.028.846,03		
Transporte Rodoviário	2.730.000,00	2.730.000,00	13.912,55	13.912,55	13.912,55	13.912,55	0,25	0,51	2.716.087,45		
Desporto e Lazer	5.180.000,00	4.127.900,00	137.606,46	137.606,46	47.621,26	47.621,26	0,85	1,15	4.080.278,74		
Administração Geral	230.000,00	271.500,00	96.856,46	96.856,46	36.871,26	36.871,26	0,66	13,58	234.628,74		
Desporto Comunitário	2.650.000,00	1.556.400,00	40.750,00	40.750,00	10.750,00	10.750,00	0,19	0,69	1.545.650,00		

**GOVERNO MUNICIPAL DE JIJOCA DE JERICOCOARA**  
 Relatório Resumido de Execução Orçamentária  
**Demonstrativo da Execução das Despesas por Função/Subfunção**  
 Orçamento Fiscal e da Seguridade Social  
 Período: Janeiro a Fevereiro de 2014/Bimestre: Janeiro e Fevereiro

	R\$ 1,00									
Encargos Especiais	2.300.000,00	2.300.000,00	0,00	0,00	0,00	0,00	0,00	0,00	0,00	2.300.000,00
Reserva de Contingência	350.000,00	350.000,00	153.848,30	153.848,30	26.974,92	26.974,92	0,48	7,71	323.025,08	
Reserva de Contingência	350.000,00	350.000,00	153.848,30	153.848,30	26.974,92	26.974,92	0,48	7,71	323.025,08	
Reserva de Contingência	50.000,00	50.000,00	0,00	0,00	0,00	0,00	0,00	0,00	50.000,00	
Reserva de Contingência	50.000,00	50.000,00	0,00	0,00	0,00	0,00	0,00	0,00	50.000,00	
Despesas Intra-Orçamentária (II)										
<b>Total (III) = (I + II)</b>	<b>62.122.000,00</b>	<b>62.122.000,00</b>	<b>11.962.295,90</b>	<b>11.962.295,90</b>	<b>5.570.409,17</b>	<b>5.570.409,17</b>	<b>---</b>	<b>---</b>	<b>56.551.590,83</b>	

  
**FRANCISCO LINDOMAR FIOMENO OLIVEIRA**  
 Prefeito Municipal

  
**FRANCISCO ANTONIO DO NASCIMENTO NETO**  
 Contabilista - CRC 10.648/0-5

  
 MUNICÍPIOS CONSULTORIA LTDA  
 CONTROLE INTERNO EM GESTÃO FISCAL

  
**FRANCISCO WILLAMY DE VASCONCELOS SILVEIRA**  
 SEC. DE FINANÇAS





**GOVERNO MUNICIPAL DE JIJOCA DE JERICOCOACARA**  
**Relatório Resumido de Execução Orçamentária**  
**Demonstrativo da Receita Corrente Líquida**  
**Orçamento Fiscal e da Seguridade Social**  
**Período: Janeiro a Fevereiro de 2014/Bimestre: Janeiro e Fevereiro**

RECEITA - PSE	19.102.00	6.102.00	32.102.00	0.00	31.904.00	13.000.00	10.602.00	30.900.00	9.700.00	51.000.00	6.000.00	6.000.00	216.076.00	6.000.00	6.000.00	216.076.00	6.000.00	6.000.00
FNAS - PSE	0.00	18.000.00	6.000.00	6.000.00	0.00	6.000.00	6.000.00	0.00	6.000.00	18.000.00	0.00	0.00	66.000.00	0.00	0.00	66.000.00	0.00	0.00
BOLSA-FAMILIA	12.867.41	10.938.90	10.938.90	0.00	12.867.41	11.074.27	11.074.27	19.889.74	1.666.89	19.317.86	0.00	0.00	16.875.00	128.320.64	0.00	10.000.00	0.00	0.00
CREAS	0.00	0.00	0.00	0.00	0.00	0.00	0.00	0.00	0.00	0.00	0.00	0.00	6.500.00	6.500.00	13.000.00	0.00	0.00	0.00
IGD - SUAS	0.00	0.00	0.00	0.00	0.00	0.00	0.00	0.00	0.00	0.00	0.00	0.00	1.666.89	1.666.89	3.333.78	0.00	0.00	0.00
Outras Trans. de Rec	0.00	0.00	0.00	0.00	0.00	0.00	0.00	0.00	0.00	0.00	0.00	0.00	21.181.12	52.500.00	73.681.12	57.500.00	0.00	0.00
SALARIO EDUCACAO	29.727.42	26.572.45	28.758.70	28.658.60	29.942.15	29.462.30	31.114.62	31.274.20	31.430.32	31.434.42	0.00	0.00	64.103.85	0.00	0.00	333.244.61	450.000.00	0.00
PLATE	0.00	31.484.49	31.484.49	35.748.95	27.220.02	31.484.48	0.00	62.966.99	31.484.49	31.484.44	0.00	0.00	233.360.36	350.000.00	0.00	0.00	0.00	0.00
FNDE OUTRAS	0.00	0.00	0.00	0.00	0.00	26.160.28	0.00	0.00	0.00	0.00	0.00	0.00	301.556.84	328.716.89	0.00	0.00	0.00	0.00
ICMS - DESENVOLVIMENTO	0.00	6.072.54	1.518.13	1.518.13	1.518.13	1.518.13	1.518.13	1.518.13	1.518.13	1.518.13	1.518.13	1.518.13	1.518.95	1.518.95	21.861.90	11.500.00	0.00	0.00
Outras Transferências da União	0.00	0.00	0.00	0.00	0.00	0.00	273.077.15	0.00	0.00	0.00	0.00	0.00	0.00	0.00	273.077.15	0.00	0.00	0.00
ICMS - ESTADO	366.764.21	366.557.69	237.587.39	369.082.95	377.162.99	399.659.13	402.487.11	481.482.07	330.332.59	487.003.99	517.028.68	457.143.11	4.890.372.90	4.280.000.00	0.00	0.00	0.00	0.00
PIVA	31.347.21	30.435.63	27.207.71	10.355.11	15.875.48	7.203.14	5.474.43	9.202.48	4.807.37	4.877.24	75.582.81	137.603.19	360.111.76	220.000.00	0.00	0.00	0.00	0.00
IP - EXPORTACAO	1.100.26	1.008.85	1.356.63	1.412.96	1.381.75	1.489.25	1.334.66	1.448.14	1.606.35	1.716.85	1.793.67	1.518.56	17.197.95	17.250.00	0.00	0.00	0.00	0.00
CODE	0.00	0.00	0.00	0.00	0.00	0.00	0.00	0.00	0.00	0.00	0.00	0.00	3.186.50	3.186.50	40.200.00	0.00	0.00	0.00
ROYALTIES - ESTADO	0.00	0.00	0.00	0.00	0.00	0.00	0.00	0.00	0.00	0.00	0.00	0.00	3.971.34	3.971.34	17.250.00	0.00	0.00	0.00
FUNDES - ESTADO	531.131.76	548.915.05	649.525.55	537.003.25	492.759.27	571.484.38	526.040.60	572.310.76	605.231.53	681.148.07	760.411.79	773.151.76	7.269.155.12	11.930.000.00	0.00	0.00	0.00	0.00
FUNDES - UNIAO	159.693.45	516.962.43	159.693.43	170.923.62	164.465.72	164.465.72	164.465.72	164.465.72	164.465.72	164.465.72	164.465.72	376.613.07	2.535.040.12	2.200.000.00	0.00	0.00	0.00	0.00
Transferências de Instituições F	0.00	0.00	0.00	0.00	0.00	0.00	0.00	0.00	0.00	0.00	0.00	0.00	601.80	601.80	23.000.00	0.00	0.00	0.00
CONV UNIAO FNAS	388.10	194.05	194.05	194.05	194.05	194.05	194.05	194.05	0.00	0.00	0.00	0.00	1.746.45	150.000.00	0.00	0.00	0.00	0.00
CONVENIOS - FNAS	0.00	0.00	0.00	0.00	0.00	0.00	0.00	0.00	0.00	0.00	0.00	0.00	1.997.22	0.00	1.997.22	85.000.00	0.00	0.00
Outros Conv. do Estad	0.00	13.958.00	13.958.00	13.958.00	0.00	0.00	13.958.00	0.00	27.916.00	27.916.42	0.00	0.00	111.664.42	450.000.00	0.00	0.00	0.00	0.00
Outras Receitas Correntes	37.715.21	17.487.22	135.003.60	35.632.64	10.281.84	16.821.66	61.546.53	46.821.54	11.090.28	33.677.56	20.455.22	15.659.02	449.343.64	1.109.700.00	0.00	0.00	0.00	0.00
Outras Reservas	0.00	0.00	122.786.30	3.460.08	0.00	3.634.08	40.340.59	2.104.08	0.00	35.058.99	0.00	0.00	207.584.11	23.000.00	0.00	0.00	0.00	0.00
Receita de Dívida Anterior	0.00	0.00	0.00	0.00	0.00	0.00	0.00	0.00	0.00	0.00	0.00	0.00	5.843.77	0.00	5.843.77	15.000.00	0.00	0.00
RDA - PTU	24.00	12.632.36	10.081.16	29.432.28	8.914.35	9.010.23	16.712.60	40.700.45	3.995.80	2.079.79	14.624.45	9.395.41	162.836.95	0.00	0.00	0.00	0.00	0.00
RECEITA DA DIVIDA AT	0.00	2.328.77	0.00	0.00	0.00	0.00	0.00	2.317.00	0.00	0.00	0.00	0.00	7.108.07	7.108.07	0.00	0.00	0.00	0.00
RDA - OUTROS	0.00	0.00	0.00	0.00	0.00	0.00	0.00	0.00	0.00	0.00	0.00	0.00	0.00	0.00	0.00	0.00	0.00	0.00
Outras Rec. Correntes	1.288.73	928.96	0.00	1.079.93	1.347.45	3.580.53	2.328.46	1.579.59	1.201.08	1.404.47	0.00	0.00	84.54	15.337.08	950.000.00	0.00	0.00	0.00
Derivadas (III)	0.00	1.671.926.46	270.062.52	266.570.11	236.063.88	287.087.39	251.943.49	264.522.72	315.790.90	344.596.64	408.333.75	428.319.83	3.271.197.69	-3.963.310.00	0.00	0.00	0.00	0.00
Contrib. Plano Previdência	0.00	0.00	0.00	0.00	0.00	0.00	0.00	0.00	0.00	0.00	0.00	0.00	0.00	0.00	0.00	0.00	0.00	0.00
Contrib. Previdência	0.00	0.00	0.00	0.00	0.00	0.00	0.00	0.00	0.00	0.00	0.00	0.00	0.00	0.00	0.00	0.00	0.00	0.00
Contrib. Previdência	0.00	0.00	0.00	0.00	0.00	0.00	0.00	0.00	0.00	0.00	0.00	0.00	0.00	0.00	0.00	0.00	0.00	0.00
Derivadas de Rec. Patrimoniais	0.00	1.671.926.46	270.062.52	266.570.11	236.063.88	287.087.39	251.943.49	264.522.72	315.790.90	344.596.64	408.333.75	428.319.83	3.271.197.69	-3.963.310.00	0.00	0.00	0.00	0.00
Receita Corrente Líquida (III) (II-VI)	2.522.115.62	2.793.172.95	2.976.066.95	2.489.900.49	2.206.966.57	2.424.197.09	2.649.671.66	2.641.208.34	2.753.549.81	3.805.724.45	3.248.621.35	3.814.664.60	34.326.099.95	91.593.620.00	0.00	0.00	0.00	0.00


R\$ 1,00

GOVERNO MUNICIPAL DE JIJOCA DE JERICOCOARA  
Relatório Resumido de Execução Orçamentária  
**Demonstrativo da Receita Corrente Líquida**  
Orçamento Fiscal e da Seguridade Social  
Período: Janeiro a Fevereiro de 2014/Bimestre: Janeiro e Fevereiro

RREO - Anexo III (LRF, Art. 53, inciso II)

R\$ 1,00

  
\_\_\_\_\_  
**FRANCISCO LINDOMAR FILOMENO OLIVEIRA**  
Prefeito Municipal

  
\_\_\_\_\_  
**FRANCISCO ANTONIO DO NASCIMENTO NETO**  
Contabilista - CRC 10.648/0-5

  
\_\_\_\_\_  
MUNICÍPIOS CONSULTORIA LTDA  
CONTROLE INTERNO EM GESTÃO FISCAL

  
\_\_\_\_\_  
**FRANCISCO WILLAMY DE VASCONCELOS SILVEIRA**  
SEC. DE FINANÇAS

**GOVERNO MUNICIPAL DE JIJOCA DE JERICOCOACARA**  
**Relatório Resumido de Execução Orçamentária**  
**Demonstrativo das Receitas e Despesas Previdenciárias do Regime Próprio de Previdência dos Servidores**  
 Orçamento da Seguridade Social

Período: Janeiro a Fevereiro de 2014/Bimestre: Janeiro e Fevereiro

RREO - Anexo IV (LRF, Art. 53, inciso II)

R\$ 1,00

	Receitas	Previsão Inicial	Previsão Atualizada	Receitas Realizadas		
				No Bimestre	Até o Bimestre 2014	Até o Bimestre 2013
<b>Receitas Previdenciárias</b>						
<b>(Exceto Intra-Orçamentárias) (I)</b>						
(-) Deduções da Receita						
Deduções da Receita Patrimonial						
Receitas Previdenciárias (Intra-Orçamentárias) (II)			0,00	0,00	0,00	
Receitas Intra-Orçamentárias		0,00	0,00	0,00	0,00	
<b>Total das Receitas Previdenciárias - RPPS (III) = (I + II)</b>		<b>0,00</b>	<b>0,00</b>	<b>0,00</b>	<b>0,00</b>	
<b>Despesas</b>						
<b>Despesas Previdenciárias (Exceto Intra-Orçamentárias) (IV)</b>						
<b>Despesas Previdenciárias (Intra-Orçamentárias) (V)</b>						
Despesas Intra-Orçamentárias		0,00	0,00	0,00	0,00	
<b>Total das Despesas Previdenciárias - RPPS (VI) = (IV + V)</b>		<b>0,00</b>	<b>0,00</b>	<b>0,00</b>	<b>0,00</b>	
<b>Resultado Previdenciário - RPPS (VII) = (III - VI)</b>		<b>0,00</b>	<b>0,00</b>	<b>0,00</b>	<b>0,00</b>	
<b>Aportes de Recursos para o Regime Próprio de Previdência do Servidor</b>						
		Previsão Inicial	Previsão Atualizada	No Bimestre	Receitas Realizadas Até o Bimestre 2014	Até o Bimestre 2013
		---	---	---	---	---
<b>Reserva Orçamentária do RPPS</b>						
Valor				Previsão Orçamentária		
				0,00		
<b>Bens e Direitos do RPPS</b>						
		Previsão Inicial	Previsão Atualizada	Período de Referência		
				2014	2013	
Caixa			0,00	0,00	0,00	
Banco			0,00	0,00	0,00	
Investimentos			--	--	--	
Outros Bens e Direitos			--	--	--	
<b>Receitas Intra-Orçamentárias</b>						
		Previsão Inicial	Previsão Atualizada	No Bimestre	Receitas Realizadas Até o Bimestre 2014	Até o Bimestre 2013

**GOVERNO MUNICIPAL DE JIJOCA DE JERICOCOARARA**  
**Relatório Resumido de Execução Orçamentária**  
**Demonstrativo das Receitas e Despesas Previdenciárias do Regime Próprio de Previdência dos Servidores**  
 Orgamento da Seguridade Social  
 Período: Janeiro a Fevereiro de 2014/Bimestre: Janeiro e Fevereiro

RREO - Anexo IV (LRF, Art. 53, inciso II)

R\$ 1,00

(-) Deduções da Receita							
Total das Receitas Previdenciárias Intra-Orçamentárias		0,00	0,00	0,00	0,00	0,00	0,00
Despesas Intra-Orçamentárias	Dotação Inicial	0,00	0,00	No Bimestre	Até o Bimestre 2014	Até o Bimestre 2013	
	Dotação Atualizada	0,00	0,00	0,00	0,00	0,00	0,00
Total das Despesas Previdenciárias Intra-Orçamentárias		0,00	0,00	0,00	0,00	0,00	0,00

  
**FRANCISCO LINDOMAR FILOMENO OLIVEIRA**  
 Prefeito Municipal

  
**FRANCISCO ANTONIO DO NASCIMENTO NETO**  
 Contabilista - CRC 10.648/0-5

  
 MUNICIPIOS CONSULTORIA LTDA  
 CONTROLE INTERNO EM GESTAO FISCAL

  
**FRANCISCO WILLAMY DE VASCONCELOS SILVEIRA**  
 SEC. DE FINANÇAS

GOVERNO MUNICIPAL DE JIJOCA DE JERICOACOARA  
 Relatório Resumido de Execução Orçamentária  
**Demonstrativo do Resultado Nominal**  
 Orçamento Fiscal e da Seguridade Social  
 Período: Janeiro a Fevereiro / Bimestre: Janeiro a Fevereiro de 2014

RREO - Anexo V (LRF, Art. 53, inciso III)

R\$ 1,00

DÍVIDA FISCAL LÍQUIDA	SALDO		
	Em 31/Dez/2013 (a)	Em 31/Dez/2013 (b)	Em Fevereiro (c)
DÍVIDA CONSOLIDADA (I)	8.758.399,44	8.758.399,44	8.731.424,52
DEDUÇÕES (II)			
Disponibilidade de Caixa Bruta	1.881.267,97	1.881.267,97	2.608.872,07
Demais Haveres Financeiros			
(-) Restos a Pagar Processados (Exceto Precatórios)	3.174.832,98	3.174.832,98	744.496,56
DÍVIDA CONSOLIDADA LÍQUIDA (III) = (I - II)	8.758.399,44	8.758.399,44	6.867.049,01
RECEITAS DE PRIVATIZAÇÕES (IV)			
PASSIVOS RECONHECIDOS (V)			
DÍVIDA FISCAL LÍQUIDA (VI) = (III + IV - V)	8.758.399,44	8.758.399,44	6.867.049,01
RESULTADO NOMINAL	PERÍODO DE REFERÊNCIA		
	No Bimestre (c-b)	Até o Bimestre (c-a)	
DÍVIDA CONSOLIDADA (I)	0,00	0,00	
DISCRIMINAÇÃO DA META FISCAL		VALOR CORRENTE	
META DE RESULTADO NOMINAL FIXADA NO ANEXO DE METAS FISCAIS DA LDO PARA O EXERCÍCIO DE REFERÊNCIA		0,00	
REGIME PREVIDENCIÁRIO			
DÍVIDA FISCAL LÍQUIDA PREVIDENCIÁRIA	SALDO		
	Em 31/Dez/2013	Em 31/Dez/2013	Em Fevereiro
DÍVIDA CONSOLIDADA PREVIDENCIÁRIA (VII)	0,00	0,00	0,00
Passivo Atuarial			
Demais Dívidas			
DEDUÇÕES (II)			
Disponibilidade de Caixa Bruta	0,00	0,00	0,00
Investimentos			
Demais Haveres Financeiros			
(-) Restos a Pagar Processados	0,00	0,00	0,00
DÍVIDA CONSOLIDADA LÍQUIDA (VIII)	0,00	0,00	0,00
PREVIDENCIÁRIA (IX) = (VII - VIII)	0,00	0,00	0,00
PASSIVOS RECONHECIDOS (X)			
DÍVIDA FISCAL LÍQUIDA PREVIDENCIÁRIA (XI)=(IX-X)	0,00	0,00	0,00


GOVERNO MUNICIPAL DE JIJOCA DE JERICOACOARA  
Relatório Resumido de Execução Orçamentária  
**Demonstrativo do Resultado Nominal**  
Orçamento Fiscal e da Seguridade Social  
Período: Janeiro a Fevereiro / Bimestre: Janeiro a Fevereiro de 2014

RREO - Anexo V (LRF, Art. 53, inciso III)

R\$ 1,00



**FRANCISCO LINDOMAR FILOMENO OLIVEIRA**  
Prefeito Municipal



**FRANCISCO ANTONIO DO NASCIMENTO NETO**  
Contabilista - CRC 10.648/0-5



MUNICIPIOS CONSULTORIA LTDA  
CONTROLE INTERNO EM GESTÃO FISCAL



**FRANCISCO WILLAMY DE VASCONCELOS SILVEIRA**  
SEC. DE FINANÇAS

GOVERNO MUNICIPAL DE JIJOCA DE JERICOACOARA  
Relatório Resumido de Execução Orçamentária  
**Demonstrativo do Resultado Primário**  
Orçamento Fiscal e da Seguridade Social  
Período: Janeiro a Fevereiro de 2014/Bimestre: Janeiro e Fevereiro

RREO - Anexo VI (LRF, Art. 53, inciso III)

R\$ 1,00

Receitas	Previsão Atualizada	Receitas Realizadas		
		No Bimestre	Até Bimestre 2014	Até Bimestre 2013
Receitas Primárias Correntes (I)	43.691.850,00	7.045.287,44	7.045.287,44	6.172.318,66
Receitas Tributárias	937.000,00	319.211,15	319.211,15	348.646,04
Receitas de Contribuições	173.400,00	0,00	0,00	0,00
Receitas Previdenciárias	0,00	0,00	0,00	0,00
Outras Receitas de Contribuições	173.400,00	0,00	0,00	0,00
Receita Patrimonial Líquida	8.800,00	0,00	0,00	0,00
Receita Patrimonial	92.400,00	18.198,51	18.198,51	15.748,67
(-) Aplicações Financeiras	(83.600,00)	(18.198,51)	(18.198,51)	(15.748,67)
Receita de Serviços	104.850,00	0,00	0,00	0,00
Transferências Correntes	41.358.100,00	6.689.002,05	6.689.002,05	5.801.492,44
Convênios	5.853.310,00	1.997,22	1.997,22	8.448,68
Outras Transferências Correntes	39.464.650,00	7.523.658,42	7.523.658,42	5.793.043,76
Demais Receitas Correntes	1.109.700,00	37.074,24	37.074,24	22.180,18
Dívida Ativa	75.000,00	36.989,70	36.989,70	19.770,83
Diversas Receitas Correntes	1.034.700,00	84,54	84,54	2.409,35
Receitas de Capital (II)	18.150.000,00	24.815,84	24.815,84	0,00
Operações de Crédito (III)	0,00	0,00	0,00	0,00
Amortização de Empréstimos (IV)	0,00	0,00	0,00	0,00
Alienação de Bens (V)	0,00	0,00	0,00	0,00
Transferências de Capital	18.150.000,00	24.815,84	24.815,84	0,00
Convênios	17.200.000,00	24.815,84	24.815,84	0,00
Outras Transferências de Capital	950.000,00	0,00	0,00	0,00
Outras Receitas de Capital	0,00	0,00	0,00	0,00
Receitas Primárias de Capital (VI) = (II - III - IV - V)	18.150.000,00	24.815,84	24.815,84	0,00
Receita Primária Total (VII) = (I + VI)	61.841.850,00	7.070.103,28	7.070.103,28	6.172.318,66

Despesas	Dotação Atualizada	Despesas Liquidadas		
		No Bimestre	Até Bimestre 2014	Até Bimestre 2013
Despesas Correntes (VIII)	43.521.930,00	4.975.206,48	4.975.206,48	3.323.095,76
Pessoal e Encargos Sociais	20.788.900,00	3.125.434,12	3.125.434,12	2.484.168,77
Juros e Encargos da Dívida (IX)	50.000,00	0,00	0,00	0,00
Outras Despesas Correntes	22.683.030,00	1.849.772,36	1.849.772,36	838.926,99
Despesas Primárias Correntes (X) = (VIII - IX)	43.471.930,00	4.975.206,48	4.975.206,48	3.323.095,76
Despesas Capital (XI)	18.550.070,00	595.202,69	595.202,69	50.940,79
Investimentos	18.250.070,00	568.227,77	568.227,77	15.741,00
Inversões Financeiras	0,00	0,00	0,00	0,00
Concessão de Empréstimos (XII)	0,00	0,00	0,00	0,00
Aquisição de Título de Capital já Integralizado (XIII)	0,00	0,00	0,00	0,00
Demais Inversões Financeiras	0,00	0,00	0,00	0,00
Amortização da Dívida (XIV)	300.000,00	26.974,92	26.974,92	35.199,79
Despesas Primárias de Capital (XV) = (XI - XII - XIII - XIV)	18.250.070,00	568.227,77	568.227,77	15.741,00
Reserva de Contingência (XVI)	50.000,00	--	--	--
Reserva do RPPS (XVII)	0,00	--	--	--
Despesa Primária Total (XVIII) = (X + XV + XVI + XVII)	61.772.000,00	5.543.434,25	5.543.434,25	3.338.836,76

Resultado Primário (XIX) = (VII - XVIII)	69.850,00	1.526.669,03	1.526.669,03	2.833.481,90
Saldo de Exercício Anteriores	--	--	--	--

Discriminação da Meta Fiscal	Valor Corrente
Meta de Resultado Primário Fixada no Anexo de Metas Fiscais da LDO para o Exercício de Referência	0,00



GOVERNO MUNICIPAL DE JIJOCA DE JERICOACOARA  
Relatório Resumido de Execução Orçamentária  
**Demonstrativo do Resultado Primário**  
Orçamento Fiscal e da Seguridade Social  
Período: Janeiro a Fevereiro de 2014/Bimestre: Janeiro e Fevereiro

RREO - Anexo VI (LRF, Art. 53, inciso III)

R\$ 1,00



FRANCISCO LINDOMAR FILOMENO OLIVEIRA  
Prefeito Municipal



FRANCISCO ANTONIO DO NASCIMENTO NETO  
Contabilista - CRC 10.648/0-5



MUNICIPIOS CONSULTORIA LTDA  
CONTROLE INTERNO EM GESTÃO FISCAL



FRANCISCO WILLAMY DE VASCONCELOS SILVEIRA  
SEC. DE FINANÇAS

GOVERNO MUNICIPAL DE JUIÇA DE JERICÓACOARA

Relatório Resumido de Execução Orçamentária

**Restos a Pagar por Poder e Órgão**

Orçamento Fiscal e da Seguridade Social

Período: Janeiro a Fevereiro de 2014/Bimestre: Janeiro e Fevereiro

RREO - Anexo VII (LRF, Art. 52, inciso I, alíneas 3ª e 7ª do inciso II e §1º)  
RREO - Anexo VII (LRF, art. 53, inciso V)

R\$ 1.00

RESTOS A PAGAR (EXCETO INTRA-ORÇAMENTÁRIOS) (1)	RESTOS A PAGAR PROCESSADOS					RESTOS A PAGAR NÃO PROCESSADOS				
	Inscritos		Cancelados	Pagos	A Pagar	Inscritos		Cancelados	Pagos	A Pagar
	Em Exercícios Anteriores	Em 31 de Dezembro de 2013				Em Exercícios Anteriores	Em 31 de Dezembro de 2013			
<b>EXECUTIVO</b>										
Gabinete do Prefeito	0,00	-20.802,85	0,00	30.975,90	-101.778,75	0,00	358,62	0,00	121,80	236,82
Secretaria de Administração	0,00	380.727,48	0,00	144.758,52	235.988,96	0,00	68.258,82	0,00	17.117,92	41.140,90
Secretaria de Finanças	0,00	0,00	0,00	0,00	0,00	0,00	0,00	0,00	0,00	0,00
Secretaria de Infraestrutura e Planejamento	0,00	145.448,63	0,00	121.532,87	23.914,02	0,00	117.594,74	0,00	117.594,74	0,00
Secretaria de Desenv. Econômico, Turismo e Meio Ambiente	0,00	36.890,44	0,00	37.750,19	-859,75	0,00	1.100,00	0,00	700,00	400,00
Secretaria de Agricultura e Abastecimento	0,00	13.820,48	0,00	15.853,75	-1.833,33	0,00	1.082,97	0,00	1.082,97	0,00
Procuradoria Geral do Município	0,00	0,00	0,00	0,00	0,00	0,00	0,00	0,00	0,00	0,00
Secretaria de Esporte e Juventude	0,00	36.234,92	0,00	12.494,52	23.740,00	0,00	6.000,00	0,00	6.000,00	0,00
Secretaria de Agricultura e Pesca	0,00	5.400,00	0,00	5.400,00	0,00	0,00	2.250,00	0,00	750,00	1.500,00
Secretaria de Transportes	0,00	16.809,98	0,00	16.809,98	0,00	0,00	0,00	0,00	0,00	0,00
Secretaria de Educação e Cultura	0,00	0,00	0,00	0,00	0,00	0,00	0,00	0,00	0,00	0,00
Fundo Municipal de Educação	0,00	383.761,82	0,00	284.012,87	119.748,15	0,00	201.122,37	0,00	76.597,89	125.524,51
Secretaria de Saúde	0,00	0,00	0,00	0,00	0,00	0,00	0,00	0,00	0,00	0,00
Fundo Municipal de Saúde	0,00	1.140.148,06	6.120,00	831.317,09	314.950,97	0,00	130.538,68	0,00	83.835,28	46.703,40
Fundo de Desenv. da Educação Básica - FUNDEB	0,00	815.901,48	0,00	808.451,24	9.450,25	0,00	1.900,00	0,00	1.900,00	0,00
Secretaria do Trabalho e Ação Social	0,00	0,00	0,00	0,00	0,00	0,00	0,00	0,00	0,00	0,00
Fundo Municipal de Assistência Social	0,00	174.937,78	0,00	162.798,97	12.138,81	0,00	128.300,38	0,00	14.824,05	114.476,33
Fundo Municipal dos Direitos da Criança e do Adolescente	0,00	44.524,17	0,00	27.827,07	16.697,10	0,00	13.137,25	0,00	13.137,25	0,00
<b>LEGISLATIVO</b>										
Câmara Municipal de Jijoca de Jericoacoara	0,00	1.032,58	0,00	0,00	1.032,58	0,00	0,00	0,00	0,00	0,00

GOVERNO MUNICIPAL DE JUJOCA DE JERICÓ/ACCOARA  
 Relatório Resumido de Execução Orçamentária

Restos a Pagar por Poder e Órgão


Orçamento Fiscal e da Seguridade Social

Período: Janeiro a Fevereiro de 2014/Bimestre: Janeiro e Fevereiro

RREO - Anexo VII (LRF, Art. 52, inciso I, alíneas 3ª e 6ª do inciso II e §1º)

RESTOS A PAGAR (INTRA-ORÇAMENTÁRIOS) (II)	TOTAL (III) = (I + II)									
	0,00	3.174.832,98	6.120,00	2.627.652,74	653.400,24	0,00	662.049,83	0,00	332.061,87	329.981,96

  
 FRANCISCO LINDOMAR FILOMENO OLIVEIRA  
 Prefeito Municipal

  
 FRANCISCO ANTONIO DO NASCIMENTO NETO  
 Contabilista - CRC 10.648/0-5

  
 MUNICÍPIOS CONSULTORIA LTDA  
 CONTROLE INTERNO EM GESTÃO FISCAL

  
 FRANCISCO WILLIAM DE VASCONCELOS SILVEIRA  
 SBC. DE FINANÇAS

GOVERNO MUNICIPAL DE JIJOCA DE JERICOACOARA  
Relatório Resumido da Execução Orçamentária  
**Demonstrativo das Receitas e Despesas com Manutenção e Desenvolvimento do Ensino - MDE**  
Orçamentos Fiscal e da Seguridade Social  
Período: Janeiro a Fevereiro de 2014/Bimestre: Janeiro e Fevereiro

RREO - ANEXO VIII (LDB art. 72)

R\$ 1,00

<b>RECEITAS DO ENSINO</b>					
RECEITA RESULTANTE DE IMPOSTOS (caput do art. 212 da Constituição)	PREVISÃO INICIAL	PREVISÃO ATUALIZADA	RECEITAS REALIZADAS		
			No Bimestre	Até o Bimestre	%
<b>1 - RECEITAS DE IMPOSTOS</b>	930.000,00	930.000,00	260.395,18	260.395,18	27,99
Imposto sobre a Propriedade Predial e Territorial Urbana	35.000,00	35.000,00	109,16	109,16	0,31
Imposto de Renda Retido nas Fontes Sobre Rendimentos do Trabalho	550.000,00	550.000,00	31.652,73	31.652,73	5,75
Imposto sobre Transmissão "Inter Vivos" de Bens Imóveis e de Direitos Reais sobre Imóvel	30.000,00	30.000,00	71.398,55	71.398,55	237,99
Imposto sobre Serviços de Qualquer Natureza	300.000,00	300.000,00	120.245,03	120.245,03	40,08
Receita da Dívida Ativa Tributária	15.000,00	15.000,00	5.843,77	5.843,77	38,95
Receita da Dívida Ativa Tributária - IPTU	0,00	0,00	24.037,85	24.037,85	0,00
<b>RECEITA DA DÍVIDA ATIVA OUTROS TRIBUTOS</b>	0,00	0,00	7.108,07	7.108,07	0,00
<b>2 - RECEITAS DE TRANSFERÊNCIAS CONSTITUCIONAIS LEGAIS</b>	19.816.550,00	19.816.550,00	4.183.268,04	4.183.268,04	21,11
Cota-Parte do Fundo de Participação dos Municípios	15.285.500,00	15.285.500,00	2.988.930,69	2.988.930,69	19,55
Cota-Parte do Imposto Sobre a Propriedade Territorial Rural	2.300,00	2.300,00	12,41	12,41	0,53
Transferência Financeira do ICMS - Desoneração - L.C. Nº 87/95	11.500,00	11.500,00	3.633,92	3.633,92	31,59
Cota-Parte do ICMS	4.280.000,00	4.280.000,00	974.192,79	974.192,79	22,76
Cota-Parte do IPVA	220.000,00	220.000,00	213.186,00	213.186,00	98,90
Cota-Parte do IPI sobre Exportação	17.250,00	17.250,00	3.312,23	3.312,23	19,20
<b>3 - TOTAL DAS RECEITAS DE IMPOSTOS (1 + 2)</b>	20.746.550,00	20.746.550,00	4.443.663,22	4.443.663,22	0,00

RECEITAS ADICIONAIS PARA FINANCIAMENTO DO ENSINO	PREVISÃO INICIAL	PREVISÃO ATUALIZADA	RECEITAS REALIZADAS		
			No Bimestre	Até o Bimestre	%
<b>4 - RECEITAS DA APLICAÇÃO FINANCEIRA DE OUTROS RECURSOS VINCULADOS À EDUCAÇÃO</b>	0,00	0,00	0,00	0,00	0,00
<b>5 - RECEITA DE TRANSFERÊNCIAS DO FNDE</b>	510.000,00	510.000,00	365.660,49	365.660,49	71,69
Transferências do Salário-Educação	450.000,00	450.000,00	64.103,85	64.103,85	14,24
Outras Transferências Diretas do Fundo Nacional do Desenvolvimento da Educação - FNDCE	60.000,00	60.000,00	301.556,64	301.556,64	502,59
<b>6 - RECEITA DE TRANSFERÊNCIA DE CONVÊNIOS</b>	0,00	0,00	0,00	0,00	0,00
<b>8 - OUTRAS RECEITAS PARA FINANCIAMENTO DO ENSINO</b>	0,00	0,00	0,00	0,00	0,00
<b>9 - TOTAL DAS RECEITAS PARA FINANCIAMENTO DO ENSINO (4 + 5 + 6 + 7 + 8)</b>	510.000,00	510.000,00	365.660,49	365.660,49	71,69

<b>FUNDEB</b>					
RECEITA RESULTANTE DE IMPOSTOS (caput do art. 212 da Constituição)	PREVISÃO INICIAL	PREVISÃO ATUALIZADA	RECEITAS REALIZADAS		
			No Bimestre	Até o Bimestre	%
<b>10 - RECEITAS DESTINADAS AO FUNDEB</b>	3.953.310,00	3.953.310,00	836.653,59	836.653,59	21,11
Dedução FUNDEB - <FPM>	3.057.100,00	3.057.100,00	597.786,10	597.786,10	19,55
Dedução FUNDEB - <ITR>	460,00	460,00	2,48	2,48	0,53
Dedução FUNDEB - <ICMS - DESONERAÇÃO>	2.300,00	2.300,00	726,78	726,78	31,59
Dedução FUNDEB - <ICMS - ESTADO>	856.000,00	856.000,00	194.838,57	194.838,57	22,76
Dedução FUNDEB - <IPVA>	44.000,00	44.000,00	42.837,21	42.837,21	98,90
Dedução FUNDEB - <IPI EXPORTAÇÃO>	3.450,00	3.450,00	662,45	662,45	19,20
<b>11 - RECEITAS RECEBIDAS PELO FUNDEB</b>	13.580.000,00	13.580.000,00	2.074.642,34	2.074.642,34	15,27
11.1 - Transferências de Recursos do FUNDEB	11.380.000,00	11.380.000,00	1.533.563,55	1.533.563,55	13,47
11.2 - Complementação da União ao FUNDEB	2.200.000,00	2.200.000,00	541.078,79	541.078,79	24,59
<b>12 - RESULTADOS DAS TRANSFERÊNCIAS DO FUNDEB (11.1 - 10)</b>	7.416.690,00	7.416.690,00	698.909,95	698.909,95	9,39

Acréscimo Resultante das Transferências do FUNDEB					
---	--	--	--	--	--

GOVERNO MUNICIPAL DE JIJOCA DE JERICOACOARA  
Relatório Resumido da Execução Orçamentária  
Demonstrativo das Receitas e Despesas com Manutenção e Desenvolvimento do Ensino - MDE  
Orçamentos Fiscal e da Seguridade Social  
Período: Janeiro a Fevereiro de 2014/Bimestre: Janeiro e Fevereiro

RREO - ANEXO VIII (LDB art. 72)


R\$ 1,00



**FRANCISCO LINDOMAR FILOMENO OLIVEIRA**  
Prefeito Municipal



**FRANCISCO ANTONIO DO NASCIMENTO NETO**  
Contabilista - CRC 10.648/0-5



MUNICIPIOS CONSULTORIA LTDA  
CONTROLE INTERNO EM GESTÃO FISCAL



**FRANCISCO WILLAMY DE VASCONCELOS SILVEIRA**  
SEC. DE FINANÇAS

GOVERNO MUNICIPAL DE JIJOCA DE JERICOACOARA  
Relatório Resumido da Execução Orçamentária  
**Demonstrativo das Receitas e Despesas com Manutenção e Desenvolvimento do Ensino - MDE**  
Orçamentos Fiscal e da Seguridade Social  
Período: Janeiro a Fevereiro de 2014/Bimestre: Janeiro e Fevereiro

RREO - ANEXO VIII (LDB art. 72)

R\$ 1,00

DESPESAS DO FUNDEB	DOTAÇÃO INICIAL	DOTAÇÃO ATUALIZADA	DESPESAS LIQUIDADAS		
			No Bimestre	Até o Bimestre	%
13 - PAGAMENTO DOS PROFISSIONAIS DO MAGISTÉRIO	11.210.000,00	11.221.000,00	902.919,47	902.919,47	43,52
13.1 - Com Educação Infantil	2.380.000,00	2.380.000,00	240.558,29	240.558,29	10,19
13.2 - Com Ensino Fundamental	8.850.000,00	8.861.000,00	662.361,18	662.361,18	7,47
13.3 - Com Educação Básica	5.480.000,00	5.663.000,00	0,00	0,00	0,00
14 - OUTRAS DESPESAS	11.210.000,00	11.221.000,00	0,00	0,00	0,00
14.1 - Com Educação Infantil	2.380.000,00	2.380.000,00	109.958,74	109.958,74	4,65
14.2 - Com Ensino Fundamental	8.850.000,00	8.861.000,00	251.283,01	251.283,01	2,83
14.3 - Com Educação Básica	5.480.000,00	5.663.000,00	0,00	0,00	0,00
15 - TOTAL DAS DESPESAS DO FUNDEB (13 + 14)	33.380.000,00	33.768.000,00	1.264.141,22	1.264.141,22	3,74

DEDUÇÕES PARA FINS DE LIMITE DO FUNDEB PARA PAGAMENTO DOS PROFISSIONAIS DO MAGISTÉRIO		VALOR
16 - RESTOS A PAGAR INSCRITOS NO EXERCÍCIO SEM DISPONIBILIDADE FINANCEIRA DE RECURSOS DO FUNDEB		0,00
17 - DESPESAS CUSTEADAS COM O SUPERÁVIT FINANCEIRO DO EXERCÍCIO ANTERIOR DO FUNDEB		0,00
18 - TOTAL DAS DEDUÇÕES CONSIDERADAS PARA FINS DE LIMITE DO FUNDEB (16 + 17)		0,00
19 - MÍNIMO DE 60% NA REMUNERAÇÃO DO MAGISTÉRIO COM EDUCAÇÃO INFANTIL E ENSINO FUNDAMENTAL $(13 / 11) \times 100$ %		0,00
CONTROLE DA UTILIZAÇÃO DE RECURSOS NO EXERCÍCIO SUBSEQUENTE		VALOR
20 - RECURSOS RECEBIDOS DO FUNDEB EM [EXERCÍCIO_ ANTERIOR] QUE NÃO FORAM UTILIZADOS		0,00
21 - DESPESAS CUSTEADAS COM O SALDO DO ITEM 20 ATÉ O 1º TRIMESTRE DE [EXERCÍCIO]		0,00

MANUTENÇÃO E DESENVOLVIMENTO DO ENSINO - DESPESAS CUSTEADAS COM A RECEITA RESULTANTE DE IMPOSTOS E RECURSOS DO FUNDEB					
RECEITAS COM AÇÕES TÍPICAS DE MDE	PREVISÃO INICIAL	PREVISÃO ATUALIZADA	RECEITAS REALIZADAS		
			No Bimestre	Até o Bimestre	%
22 - IMPOSTOS E TRANSFERÊNCIAS DESTINADAS À MDE (25% de 3)	5.188.637,50	5.188.637,50	1.110.915,80	1.110.915,80	21,41
DESPESAS COM AÇÕES TÍPICAS DE MDE					
DESPESAS COM AÇÕES TÍPICAS DE MDE	DOTAÇÃO INICIAL	DOTAÇÃO ATUALIZADA	DESPESAS LIQUIDADAS		
			No Bimestre	Até o Bimestre	%
23 - EDUCAÇÃO INFANTIL	2.380.000,00	2.380.000,00	355.882,03	355.882,03	15,07
24 - ENSINO FUNDAMENTAL	8.850.000,00	8.861.000,00	1.016.974,00	1.016.974,00	11,47
25 - ENSINO MÉDIO	120.000,00	120.000,00	0,00	0,00	0,00
26 - ENSINO SUPERIOR	120.000,00	120.000,00	0,00	0,00	0,00
27 - ENSINO PROFISSIONAL NÃO INTEGRADO AO ENSINO REGULAR	100.000,00	100.000,00	0,00	0,00	0,00
28 - OUTRAS	8.410.000,00	9.693.000,00	467.929,25	467.929,25	4,82
29 - TOTAL DAS DESPESAS COM AÇÕES TÍPICAS DE MDE (23 + 24 + 25 + 26 + 27 + 28)	19.980.000,00	21.254.000,00	1.840.785,28	1.840.785,28	8,66

DEDUÇÕES CONSIDERADAS PARA FINS DE LIMITE CONSTITUCIONAL		VALOR
30 - RESULTADO LÍQUIDO DAS TRANSFERÊNCIAS DO FUNDEB = (12)		698.909,96
31 - DESPESAS CUSTEADAS COM A COMPLEMENTAÇÃO DO FUNDEB NO EXERCÍCIO		541.078,79
32 - RECEITA DE APLICAÇÃO FINANCEIRA DOS RECURSOS DO FUNDEB ATÉ O BIMESTRE = (50 %)		0,00
33 - DESPESAS CUSTEADAS COM O SUPERÁVIT FINANCEIRO, DO EXERCÍCIO ANTERIOR, DO FUNDEB		0,00
34 - DESPESAS CUSTEADAS COM O SUPERÁVIT FINANCEIRO, DO EXERCÍCIO ANTERIOR, DE OUTROS RECURSOS DE IMPOSTOS		0,00
35 - RESTOS A PAGAR INSCRITOS NO EXERCÍCIO ANTERIOR SEM DISPONIBILIDADE FINANCEIRA DE RECURSOS DE IMPOSTOS VINCULADOS AO E		0,00
36 - CANCELAMENTO, NO EXERCÍCIO, DE RESTOS A PAGAR INSCRITOS COM DISPONIBILIDADE FINANCEIRA DE RECURSOS DE IMPOSTOS VINCL		0,00
37 - TOTAL DAS DEDUÇÕES CONSIDERADAS PARA FINS DE LIMITE CONSTITUCIONAL (30 + 31 + 32 + 33 + 34 + 35 + 36)		1.237.988,75
38 - TOTAL DAS DESPESAS PARA FINS DE LIMITE (29 - 37)		602.798,53
39 - MÍNIMO DE 25% DAS RECEITAS RESULTANTE DE IMPOSTOS EM MDE $((38 / 3) * 100)$		13,66


OUTRAS INFORMAÇÕES PARA CONTROLE					
OUTRAS DESPESAS CUSTEADAS COM RECEITAS ADICIONAIS PARA FINANCIAMENTO DO ENSINO	DOTAÇÃO INICIAL	DOTAÇÃO ATUALIZADA	DESPESAS LIQUIDADAS		
			No Bimestre	Até o Bimestre	%


GOVERNO MUNICIPAL DE JIJOCA DE JERICOACOARA  
Relatório Resumido da Execução Orçamentária  
**Demonstrativo das Receitas e Despesas com Manutenção e Desenvolvimento do Ensino - MDE**  
Orçamentos Fiscal e da Seguridade Social  
Período: Janeiro a Fevereiro de 2014/Bimestre: Janeiro e Fevereiro


RREO - ANEXO VIII (LDB art. 72)


R\$ 1,00

OUTRAS INFORMAÇÕES PARA CONTROLE							
OUTRAS DESPESAS CUSTEADAS COM RECEITAS ADICIONAIS PARA FINANCIAMENTO DO ENSINO	DOTAÇÃO INICIAL	DOTAÇÃO ATUALIZADA	DESPESAS LIQUIDADAS				
			No Bimestre	Até o Bimestre	%		
40 - DESPESAS CUSTEADAS COM A APLICAÇÃO FINANCEIRA DE OUTROS RECURSOS	0,00	0,00	0,00	0,00	0,00		
41 - DESPESAS CUSTEADAS COM A CONTRIBUIÇÃO SOCIAL DO SALÁRIO-EDUCAÇÃO	0,00	0,00	0,00	0,00	0,00		
42 - DESPESAS CUSTEADAS COM A OPERAÇÕES DE CRÉDITO	0,00	0,00	0,00	0,00	0,00		
43 - DESPESAS CUSTEADAS COM OUTRAS RECEITAS PARA FINANCIAMENTO DO ENSINO	0,00	0,00	0,00	0,00	0,00		
44 - TOTAL DAS OUTRAS DESPESAS CUSTEADAS COM RECEITAS ADICIONAIS PARA FINANCIAMENTO DO ENSINO	0,00	0,00	0,00	0,00	0,00		
45 - TOTAL GERAL DAS DESPESAS (29 + 44)	0,00	0,00	0,00	0,00	0,00		
RESTOS A PAGAR INSCRITOS COM DISPONIBILIDADE FINANCEIRA DE RECURSOS DE IMPOSTOS VINCULADOS AO ENSINO	SALDO ATÉ O BIMESTRE		CANCELADOS EM 2014 (g)				
46 - RESTOS A PAGAR DE DESPESAS COM FUNDEB			0,00				
FLUXO FINANCEIRO DOS RECURSOS			VALOR				
			FUNDEB (h)	FUNDEF			
47 - SALDO FINANCEIRO EM 31 DE DEZEMBRO DE [EXERCÍCIO ANTERIOR]			0,00	0,00			
48 - (+) INGRESSO DE RECURSOS ATÉ O BIMESTRE			0,00	0,00			
49 - (-) PAGAMENTOS EFETUADOS ATÉ O BIMESTRE			0,00	0,00			
50 - (+) RECEITA DE APLICAÇÃO FINANCEIRA DOS RECURSOS ATÉ O BIMESTRE			0,00	0,00			
51 - (=) SALDO FINANCEIRO NO EXERCÍCIO ATUAL			0,00	0,00			
52 - SALDO ATUAL DAS CONTAS BANCÁRIAS DE VINCULAÇÃO AO FUNDEB 60% e 40% (((47 + 48) - 49) + 50)			0,00	0,00			

  
FRANCISCO LINDOMAR FILOMENO OLIVEIRA  
Prefeito Municipal

  
FRANCISCO ANTONIO DO NASCIMENTO NETO  
Contabilista - CRC 10.648/0-5

  
MUNICÍPIO CONSULTORIA LTDA  
CONTROLE INTERNO EM GESTÃO FISCAL

  
FRANCISCO WILLAMY DE VASCONCELOS SILVEIRA  
SEC. DE FINANÇAS

GOVERNO MUNICIPAL DE JIJOCA DE JERICOACOARA  
 Relatório Resumido de Execução Orçamentária  
**Demonstrativo das Receitas de Operações de Crédito e Despesas de Capital**  
 Orçamento Fiscal e da Seguridade Social  
 Período: Janeiro a Fevereiro de 2014/Bimestre: Janeiro e Fevereiro

RREO - Anexo IX (LRF, Art. 52, inciso I, alíneas "a" e "b" do inciso II e §1º)

R\$ 1,00

RECEITAS	PREVISÃO ATUALIZADA (a)	RECEITAS REALIZADAS Até o Bimestre (b)		SALDO NÃO REALIZADO (c) = (a - b)
RECEITAS DE OPERAÇÕES DE CRÉDITO (I)	0,00	0,00		0,00
DESPESAS	DOTAÇÃO ATUALIZADA (d)	DESPESAS EXECUTADAS Até o Bimestre		SALDO NÃO EXECUTADO (g) = (d - (e + f))
		LIQUIDADAS (e)	INSCRITAS EM RESTOS A PAGAR NÃO PROCESSADOS (f)	
DESPESAS DE CAPITAL	18.550.070,00	595.202,69	186.249,50	17.768.617,81
DESPESAS DE CAPITAL LÍQUIDA (II)	18.550.070,00	595.202,69	186.249,50	17.768.617,81
<b>RESULTADO PARA APURAÇÃO DA REGRA DE OURO (III) = (I - II)</b>	<b>-18.550.070,00</b>	<b>-781.452,19</b>		<b>-17.768.617,81</b>



**FRANCISCO LINDOMAR FILOMENO OLIVEIRA**  
 Prefeito Municipal



**FRANCISCO ANTONIO DO NASCIMENTO NETO**  
 Contabilista - CRC 10.648/0-5



MUNICIPIOS CONSULTORIA LTDA  
 CONTROLE INTERNO EM GESTÃO FISCAL



**FRANCISCO WILLAMY DE VASCONCELOS SILVEIRA**  
 SEC. DE FINANÇAS



GOVERNO MUNICIPAL DE JIJOCA DE JERICOACOARA  
 Relatório Resumido da Execução Orçamentária  
 Demonstrativo da Projeção do Regime Próprio de Previdência dos Servidores  
 Orçamentos da Seguridade Social  
 Período: Janeiro a Fevereiro de 2014/Bimestre: Janeiro e Fevereiro

RREO - ANEXO X (LRF, art. 53, § 1º, inciso II)

R\$ 1,00

EXERCÍCIO	RECEITAS PREVIDENCIÁRIAS (a)	DESPESAS PREVIDENCIÁRIAS (a)	RESULTADO PREVIDENCIÁRIO (c) = (a - b)	SALDO FINANCEIRO DO EXERCÍCIO (d) = ("d" exercício anterior) + (c)
	0,00	0,00	0,00	0,00



**FRANCISCO LINDOMAR FILOMENO OLIVEIRA**  
 Prefeito Municipal



**FRANCISCO ANTONIO DO NASCIMENTO NETO**  
 Contabilista - CRC 10.648/0-5



MUNICIPIOS CONSULTORIA LTDA  
 CONTROLE INTERNO EM GESTÃO FISCAL



**FRANCISCO WILLAMY DE VASCONCELOS SILVEIRA**  
 SEC. DE FINANÇAS


GOVERNO MUNICIPAL DE JIJOCA DE JERICOACOARA  
Relatório Resumido de Execução Orçamentária  
**Demonstrativo das Receita de Alienação de Ativos e Aplicação dos Recursos**  
Orçamento Fiscal e da Seguridade Social  
Período: Janeiro a Fevereiro de 2014/Bimestre: Janeiro e Fevereiro


RREO - Anexo XI (LRF, Art. 52, inciso I, alíneas "a" e "b" do inciso II e 51º)


R\$ 1,00

DESPESAS	DOTAÇÃO ATUALIZADA (d)	DESPESAS EXECUTADAS Até o Bimestre		SALDO NÃO EXECUTADO (g) = (d - (e + f))
		LIQUIDADAS (e)	INSCRITAS EM RESTOS A PAGAR NÃO PROCESSADOS (f)	
APLICAÇÃO DOS RECURSOS DA ALIENAÇÃO DE ATIVOS (II)				
DESPESA DE CAPITAL				
Investimentos	18.250.070,00	0,00	0,00	18.250.070,00
Amortização da Dívida	300.000,00	0,00	0,00	300.000,00
DESPESAS CORRENTES DOS REGIMES DE PREVIDÊNCIA				
Regime Geral da Previdência Social	0,00	0,00	0,00	0,00
Regime Próprio de Previdência dos Servidores	0,00	0,00	0,00	0,00
<b>SALDO FINANCEIRO A APLICAR</b>	2013 (h)	2014 (i) = (Ib - (IIe + II f))		SALDO ATUAL (j) = (III h + III i)
VALOR (III)	0,00	0,00		0,00

Fonte:

  
FRANCISCO LINDOMAR FILOMENO OLIVEIRA  
Prefeito Municipal

  
FRANCISCO ANTONIO DO NASCIMENTO NETO  
Contabilista - CRC 10.648/0-5

  
MUNICIPIOS CONSULTORIA LTDA  
CONTROLE INTERNO EM GESTÃO FISCAL

  
FRANCISCO WILLAMY DE VASCONCELOS SILVEIRA  
SEC. DE FINANÇAS

GOVERNO MUNICIPAL DE JIJOCA DE JERICOACOARA  
Relatório Resumido da Execução Orçamentária  
Demonstrativo da Receita e Despesa com Ações de Serviços Públicos de Saúde  
Orçamentos Fiscal e da Seguridade Social  
Período: Janeiro a Fevereiro de 2014/Bimestre: Janeiro e Fevereiro

RREO - ANEXO XII (ADCT, art. 77)

R\$ 1,00

RECEITAS	PREVISÃO INICIAL	PREVISÃO ATUALIZADA	RECEITAS REALIZADAS	
			Até o Bimestre	%
RECEITA DE IMPOSTOS	930.000,00	930.000,00	280.396,18	27,99
Imposto sobre a Propriedade Predial e Territorial Urbana	35.000,00	35.000,00	109,16	0,31
Imposto de Renda Retido nas Fontes Sobre Rendimentos do Trabalho	550.000,00	550.000,00	31.652,73	5,75
Imposto sobre Transmissão "Inter Vivos" de Bens Imóveis e de Direitos Reais sobre Imóvel	30.000,00	30.000,00	71.398,56	237,99
Imposto sobre Serviços de Qualquer Natureza	300.000,00	300.000,00	120.245,03	40,08
Receita da Dívida Ativa Tributária	15.000,00	15.000,00	5.843,77	38,95
Receita da Dívida Ativa Tributária - IPTU	0,00	0,00	24.037,86	0,00
RECEITA DA DÍVIDA ATIVA OUTROS TRIBUTOS	0,00	0,00	7.108,07	0,00
RECEITAS DE TRANSFERÊNCIAS CONSTITUCIONAIS LEGAIS	19.816.550,00	19.816.550,00	4.183.268,04	21,11
Cota-Parte do Fundo de Participação dos Municípios	15.285.500,00	15.285.500,00	2.988.930,69	19,55
Cota-Parte do Imposto Sobre a Propriedade Territorial Rural	2.300,00	2.300,00	12,41	0,53
Transferência Financeira do ICMS - Desoneração - L.C. N° 87/96	11.500,00	11.500,00	3.633,92	31,59
Cota-Parte do ICMS	4.280.000,00	4.280.000,00	974.192,78	22,76
Cota-Parte do IPVA	220.000,00	220.000,00	213.188,00	98,90
Cota-Parte do IPI sobre Exportação	17.250,00	17.250,00	3.312,23	19,20
TOTAL	20.746.550,00	20.746.550,00	4.443.663,22	21,41

DESPESAS CORRENTES (Por Grupo de Natureza da Despesa)	DOTAÇÃO INICIAL	DOTAÇÃO ATUALIZADA	DESPESAS LIQUIDADAS	
			Até o Bimestre	%
DESPESAS CORRENTES	8.057.500,00	8.179.500,00	1.325.248,49	16,20
Pessoal e Encargos Sociais	3.192.500,00	3.192.500,00	623.691,70	19,53
Juros e Encargos da Dívida	0,00	0,00	0,00	0,00
Outras Despesas Correntes	4.865.000,00	4.987.000,00	701.556,79	14,06
DESPESAS DE CAPITAL	1.637.500,00	1.675.500,00	59.092,75	3,52
Investimentos	1.637.500,00	1.675.500,00	59.092,75	3,52
Inversões Financeiras	0,00	0,00	0,00	0,00
Amortização da Dívida	0,00	0,00	0,00	0,00
TOTAL (IV)	9.695.000,00	9.855.000,00	1.384.341,24	0,00

DESPESAS PRÓPRIAS COM AÇÕES E SERVIÇOS PÚBLICOS DE SAÚDE	DOTAÇÃO INICIAL	DOTAÇÃO ATUALIZADA	DESPESAS LIQUIDADAS	
			Até o Bimestre	%
DESPESAS COM SAÚDE (V) = (IV)	9.695.000,00	9.855.000,00	1.384.341,24	14,04
(-) DESPESAS COM INATIVOS E PENSIONISTAS	17.000,00	17.000,00	0,00	0,00
(-) DESPESAS CUSTEADAS COM OUTROS RECURSOS DESTINADOS À SAÚDE	568.084,64	568.084,64	568.084,64	100,00
Recursos de Transferências do Sistema Único de Saúde	0,00	0,00	0,00	0,00
Recursos de Operações de Crédito	0,00	0,00	0,00	0,00
Outros Recursos	0,00	0,00	0,00	0,00
(-) RESTOS A PAGAR INSCRITOS NO EXERCÍCIO SEM DISPONIBILIDADE FINANCEIRA	0,00	0,00	0,00	0,00
TOTAL DAS DESPESAS PRÓPRIAS COM AÇÕES E SERVIÇOS PÚBLICOS DE SAÚDE (VI)	9.109.915,36	9.269.915,36	616.256,60	6,80

CONTROLE DE RESTOS A PAGAR VINCULADOS À SAÚDE INSCRITOS EM EXERCÍCIOS ANTERIORES	RESTOS A PAGAR INSCRITOS COM DISPONIBILIDADE FINANCEIRA DE RECURSOS PRÓPRIOS VINCULADOS	
	Inscritos em Exercícios Anteriores	Cancelado em 2014 (f)
RESTOS A PAGAR DE DESPESAS PRÓPRIAS COM AÇÕES E SERVIÇOS PÚBLICOS DE SAÚDE (VII)	0,00	0,00

PARTICIPAÇÃO DAS DESPESAS COM AÇÕES E SERVIÇOS PÚBLICOS DE SAÚDE NA RECEITA DE IMPOSTOS LÍQUIDA E TRANSFERÊNCIAS CONSTITUCIONAIS LEGAIS - LIMITE CONSTITUCIONAL <=> ((VI - VII f) / I)	18,37
--	-------

DESPESAS COM SAÚDE (Por Subfunção)	DOTAÇÃO INICIAL	DOTAÇÃO ATUALIZADA	DESPESAS LIQUIDADAS	
			Até o Bimestre	%

GOVERNO MUNICIPAL DE JIJOCA DE JERICOACOARA  
 Relatório Resumido da Execução Orçamentária  
 Demonstrativo da Receita e Despesa com Ações de Serviços Públicos de Saúde  
 Orçamentos Fiscal e da Seguridade Social  
 Período: Janeiro a Fevereiro de 2014/Bimestre: Janeiro e Fevereiro

RREO - ANEXO XII (ADCT, art. 77)

R\$ 1,00

DESPESAS COM SAÚDE (Por Subfunção)	DOTAÇÃO INICIAL	DOTAÇÃO ATUALIZADA	DESPESAS LIQUIDADAS	
			Até o Bimestre	%
Administração Geral	2.930.000,00	2.997.000,00	374.939,60	12,51
Atenção Básica	3.446.000,00	3.538.000,00	419.922,60	11,86
Assistência Hospitalar e Ambulatorial	2.250.000,00	2.250.000,00	438.908,30	19,50
Suporte Profilático e Terapêutico	300.000,00	300.000,00	0,00	0,00
Vigilância Sanitária	30.000,00	30.000,00	0,00	0,00
Vigilância Epidemiológica	190.000,00	190.000,00	42.075,55	22,14
Alimentação e Nutrição	50.000,00	50.000,00	0,00	0,00
Transferências	500.000,00	500.000,00	108.497,19	21,69
<b>TOTAL</b>	<b>9.895.000,00</b>	<b>9.855.000,00</b>	<b>1.384.341,24</b>	<b>14,04</b>



**FRANCISCO LINDOMAR FILOMENO OLIVEIRA**  
 Prefeito Municipal



**FRANCISCO ANTONIO DO NASCIMENTO NETO**  
 Contabilista - CRC 10.648/0-5



**MUNICIPIOS CONSULTORIA LTDA**  
 CONTROLE INTERNO EM GESTÃO FISCAL



**FRANCISCO WILLAMY DE VASCONCELOS SILVEIRA**  
 SEC. DE FINANÇAS

GOVERNO MUNICIPAL DE JIJOCA DE JERICOACOARA

Relatório Resumido da Execução Orçamentária

Demonstrativo das Parcerias Público-Privadas

Orçamentos Fiscal e da Seguridade Social

Período: Janeiro a Fevereiro de 2014/Bimestre: Janeiro e Fevereiro

RREO - ANEXO XIII (Lei nº 11.079, de 30.12.2004, arts. 22, 25 e 28)

R\$ 1,00

ESPECIFICAÇÃO	SALDO TOTAL EM 31 DE DEZEMBRO DO EXERCÍCIO ANTERIOR (a)	REGISTROS EFETUADOS EM 2014		SALDO TOTAL
		No Bimestre	Até o Bimestre (b)	
TOTAL DE ATIVOS	0,00	0,00	0,00	0,00
Direitos Futuros	0,00	0,00	0,00	0,00
Ativos Contabilizados na SPE	0,00	0,00	0,00	0,00
Contrapartida parameter Provisões de PPP	0,00	0,00	0,00	0,00
TOTAL DE PASSIVOS (I)	0,00	0,00	0,00	0,00
Obrigações Não Relacionadas a Serviços	0,00	0,00	0,00	0,00
Contrapartida para Ativos da SPE	0,00	0,00	0,00	0,00
Provisões de PPP	0,00	0,00	0,00	0,00
GARANTIAS DE PPP (II)	0,00	0,00	0,00	0,00
SALDO LÍQUIDO DE PASSIVOS DE PPP (III) = (I - II)	0,00	0,00	0,00	0,00
PASSIVOS CONTINGENTES	0,00	0,00	0,00	0,00
Contraprestações Futuras	0,00	0,00	0,00	0,00
Riscos Não Provisionados	0,00	0,00	0,00	0,00
Outros Passivos Contingentes	0,00	0,00	0,00	0,00
ATIVOS CONTINGENTES	0,00	0,00	0,00	0,00
Serviços Futuros	0,00	0,00	0,00	0,00
Outros Ativos Contingentes	0,00	0,00	0,00	0,00

DESPESAS DE PPP	EXERCÍCIO ANTERIOR	EXERCÍCIO CORRENTE (EC)	<EC+1>	<EC+2>	<EC+3>	<EC+4>	<EC+5>	<EC+6>	<EC+7>	<EC+8>	<EC+9>
Do Ente Federado	0,00	0,00	0,00	0,00	0,00	0,00	0,00	0,00	0,00	0,00	0,00
Das Estatais Não-Dependentes	0,00	0,00	0,00	0,00	0,00	0,00	0,00	0,00	0,00	0,00	0,00
TOTAL DAS DESPESAS	0,00	0,00	0,00	0,00	0,00	0,00	0,00	0,00	0,00	0,00	0,00
RECEITA CORRENTE LÍQUIDA (RCL)	0,00	0,00	0,00	0,00	0,00	0,00	0,00	0,00	0,00	0,00	0,00
TOTAL DAS DESPESAS / RCL (%)	0,00	0,00	0,00	0,00	0,00	0,00	0,00	0,00	0,00	0,00	0,00


Nota:



FRANCISCO LINDOMAR FILOMENO OLIVEIRA  
Prefeito Municipal



FRANCISCO ANTONIO DO NASCIMENTO NETO  
Contabilista - CRC 10.648/0-5



MUNICÍPIO CONSULTORIA LTDA  
CONTROLE INTERNO EM GESTÃO FISCAL



FRANCISCO WILLAMY DE VASCONCELOS SILVEIRA  
SEC. DE FINANÇAS

GOVERNO MUNICIPAL DE JIJOCA DE JERICOACOARA  
Relatório Resumido de Execução Orçamentária  
**Demonstrativo Simplificado do Relatório Resumido da Execução Orçamentária**  
Orçamento Fiscal e da Seguridade Social  
Período: Janeiro a Fevereiro de 2014/Bimestre: Janeiro e Fevereiro

RREO - Anexo XIV (LRF, Art. 52, inciso I, alíneas "a" e "b" do inciso II e §1º)

R\$ 1,00

BALANÇO ORÇAMENTÁRIO	No Bimestre		Até o Bimestre	
<b>RECEITAS</b>				
PREVISÃO INICIAL	62.122.000,00		62.122.000,00	
PREVISÃO ATUALIZADA	62.122.000,00		62.122.000,00	
RECEITAS REALIZADAS	7.325.777,57		7.325.777,57	
DÉFICIT ORÇAMENTÁRIO	0,00		0,00	
SALDOS DE EXERCÍCIOS ANTERIORES	0,00		0,00	
<b>DE SPESAS</b>				
DOTAÇÃO INICIAL	62.122.000,00		62.122.000,00	
CRÉDITOS ADICIONAIS	0,00		0,00	
DOTAÇÃO ATUALIZADA	62.122.000,00		62.122.000,00	
DESPEZA EMPENHADA	11.962.295,90		11.962.295,90	
DESPEZA LIQUIDADADA	5.570.409,17		7.325.777,57	
SUPERÁVIT ORÇAMENTÁRIO	1.755.368,40		1.755.368,40	
<b>DESPESA POR FUNÇÃO/SUBFUNÇÃO</b>	No Bimestre		Até o Bimestre	
DESPESAS EMPENHADAS	11.962.295,90		11.962.295,90	
DESPESAS LIQUIDADADAS	5.570.409,17		5.570.409,17	
<b>RECEITA CORRENTE LÍQUIDA - RCL</b>	Até o Bimestre			
RECEITA CORRENTE LÍQUIDA	34.326.099,98			
<b>RECEITAS E DESPESAS DOS REGIMES DE PREVIDÊNCIA</b>	No Bimestre		Até o Bimestre	
<b>Regime Geral de Previdência Social</b>				
RECEITAS PREVIDENCIÁRIAS REALIZADAS GERAL	0,00		0,00	
DESPESAS PREVIDENCIÁRIAS LIQUIDADAS GERAL	0,00		0,00	
RESULTADO PREVIDENCIÁRIO GERAL	0,00		0,00	
<b>Regime Próprio de Previdência dos Servidores</b>				
RECEITAS PREVIDENCIÁRIAS REALIZADAS RPPS	0,00		0,00	
DESPESAS PREVIDENCIÁRIAS LIQUIDADAS RPPS	0,00		0,00	
RESULTADO PREVIDENCIÁRIO RPPS	0,00		0,00	
<b>RESULTADOS NOMINAL E PRIMÁRIO</b>	Meta Fixada no AMF da LDO (a)	Resultado Apurado Até o Bimestre (b)	% em Relação à Meta (b/a)	
RESULTADO NOMINAL	0,00	0,00	0,00	
RESULTADO PRIMÁRIO	0,00	1.477.037,35	0,00	
<b>RESTOS A PAGAR POR PODER E MINISTÉRIO PÚBLICO</b>	Inscrição	Cancelamento Até o Bimestre	Pagamento Até o Bimestre	Saldo a Pagar
<b>RESTOS A PAGAR PROCESADOS</b>				
Poder Executivo	3.173.800,40	6.120,00	2.527.552,74	652.367,66
Poder Legislativo	1.032,58	0,00	0,00	1.032,58
<b>RESTOS A PAGAR NÃO PROCESSADOS</b>				
Poder Executivo	662.643,83	0,00	332.661,87	329.981,96
Poder Legislativo	0,00	0,00	0,00	0,00
<b>TOTAL</b>	3.837.476,81	6.120,00	2.860.214,61	983.382,20
<b>DE SPESAS COM AÇÕES TÍPICAS DE MDE</b>	Valor Apurado Até o Bimestre	Limites Constitucionais Anuais		
		% Mínimo a Aplicar no Exercício	% Aplicado Até o Bimestre	
Mínimo Anual de <18% / 25%> das Receitas de Impostos em	602.796,53	25,00	13,56	
Mínimo Anual de 60% do FUNDEB na Remuneração do	902.919,47	60,00	43,52	

GOVERNO MUNICIPAL DE JIJOCA DE JERICOACOARA  
 Relatório Resumido de Execução Orçamentária  
**Demonstrativo Simplificado do Relatório Resumido da Execução Orçamentária**  
 Orçamento Fiscal e da Seguridade Social  
 Período: Janeiro a Fevereiro de 2014/Bimestre: Janeiro e Fevereiro

RREO - Anexo XIV (LRF, Art. 52, inciso I, alíneas "a" e "b" do inciso II e §1º)

R\$ 1,00

RECEITAS DE OPERAÇÕES DE CRÉDITO E DESPESAS DE CAPITAL	Valor Apurado Até o Bimestre	Saldo Não Realizado	
Receitas de Operações de Crédito	0,00	0,00	
Despesa de Capital Líquida	595.202,69	17.768.617,81	
RECEITA DE ALIENAÇÃO DE ATIVOS E APLICAÇÃO DOS RECURSOS	Valor Apurado Até o Bimestre	Saldo a Realizar	
Receita de Capital Resultante da Alienação de Ativos	0,00	0,00	
Aplicação dos Recursos da Alienação de Ativos	0,00	0,00	
DESPESAS COM AÇÕES E SERVIÇOS PÚBLICOS DE SAÚDE	Valor Apurado Até o Bimestre	Limite Constitucional Anual	
		% Mínimo a Aplicar no Exercício	% Aplicado Até o Bimestre
Despesas Próprias com Ações e Serviços Públicos de Saúde	816.256,60	15,00	18,37



**FRANCISCO LINDOMAR FILOMENO OLIVEIRA**  
 Prefeito Municipal



**FRANCISCO ANTONIO DO NASCIMENTO NETO**  
 Contabilista - CRC 10.648/0-5



MUNICIPIOS CONSULTORIA LTDA  
 CONTROLE INTERNO EM GESTÃO FISCAL



**FRANCISCO WILLAMY DE VASCONCELOS SILVEIRA**  
 SEC. DE FINANÇAS